

Instruktioner gällande att starta upp med AURUM



Målet med dessa instruktioner är att du ska kunna registrera dig på AURUM, sedan komma i gång med deras Aurum EX-AI Bot så snabbt och smidigt som möjligt.



Aurums EX-AI Boten är där alla som går med i Aurum börjar. För att kunna komma igång och använda Aurum's olika produkter/tjänster och bli "aktiv" i deras system som betalar du en årsavgift som för närvarande ligger på \$19.95.

Minsta möjliga insats för att sedan kunna aktivera EX-AI Boten är \$100.

Så det här är verkligen något som passar för alla typer av plånböcker.

Du betalar ingen månadskostnad för din bot.

Konceptet bygger på vinstdelning mellan Aurum och dig som användare av deras bot.

Det ser i praktiken ut på detta sätt!



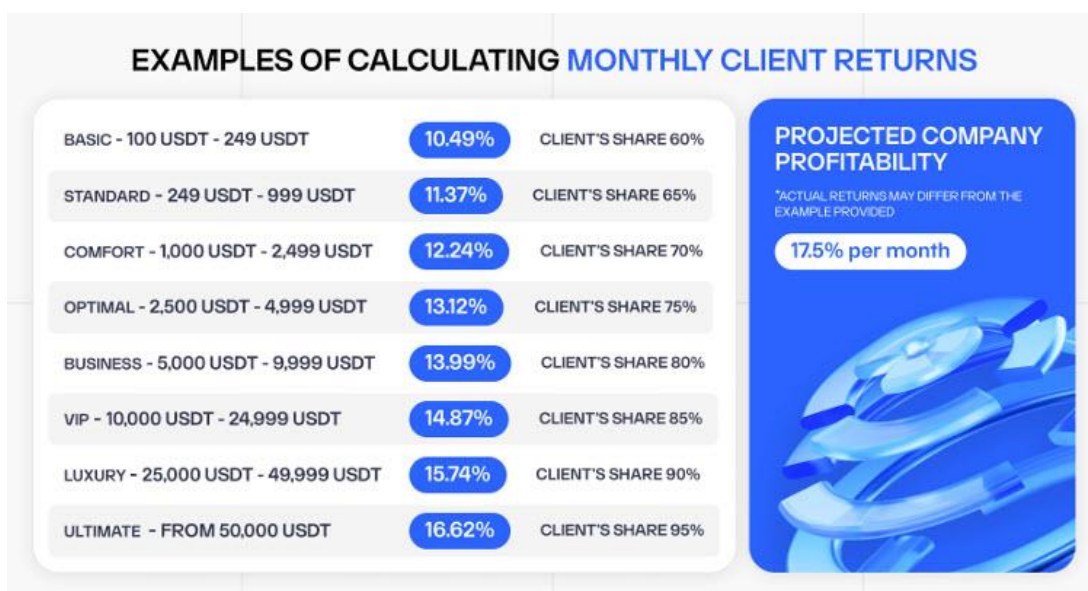
Allt börjar med BASIC där insatsen är enbart \$100.

I detta fall är behåller du som användare 60% av de löpande intäkterna och företaget tar en vinstdelning på 40%.

Företagets del av vinsterna minskar när du går in med större insatser.

- Exempelvis COMFORT där du går in med minst \$1000 och max \$2499 då är din del 70% av intäkterna och bolaget behåller 30%.

- Med OPITMAL-paketet så behåller du 75% av intäkterna osv.



Du kan välja mellan att ta ut dina intäkter löpande eller använda Compounding-valet (reinvest) för att få dina pengar att växa i snabbare takt.

Det är givetvis något du väljer helt själv.

Exempel på detta, nedanför:



De pengar du sätter in för tradingen med EX-AI boten är låsta under 12 månader. Men skulle du av någon anledning verkligen behöva ta ut dessa pengar så går det, men då är det en avgift på 35% för det.

Så tanken är i grunden att man väljer att satsa på det här i åtminstone 12 månader.

Men efter 12 månader är det fritt fram att ta ut dina pengar när du vill och utan denna avgift.

De löpande intäkterna kan du ta ut när du vill!

OPERATING REGULATIONS EX-AI BOT

% COMMISSIONS

0% Deposit Fee for Main Balance	0% Activation Fee for EX-AI Bot
1% Withdrawal Fee: an additional fee is also charged by the blockchain network.	35% Termination Fee for early withdrawal of the deposit

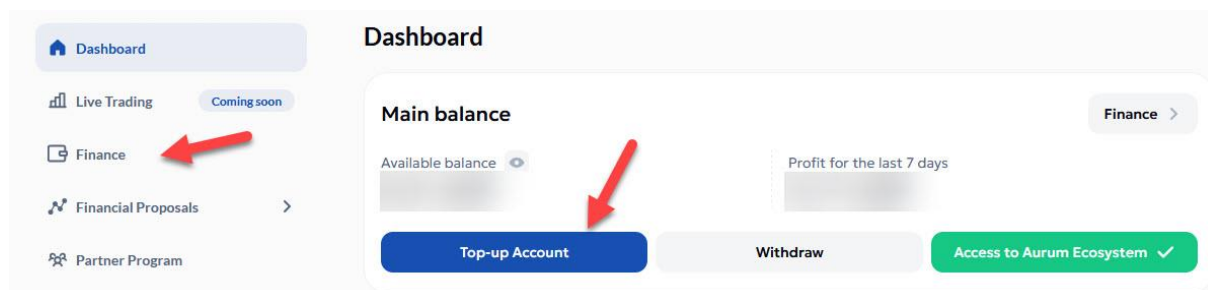
REGULATIONS AND USEFUL INFORMATION

- ✓ Projected return on the EX-AI Bot - up to **17.5% per month**
- ✓ Activation of the EX-AI Bot takes place within **12-24 hours** from the time the deposit is made.
- ✓ Profit is accrued daily, **7 days a week**
- ✓ Accumulated profit is available for **withdrawal 24/7** and will arrive in your wallet **within 48 hours** after the withdrawal request is created.
- ✓ The principal amount of the EX-AI Bot is available for withdrawal on the 1st, 10th, and 20th of each month with a withdrawal fee of 35% and is transferred to your wallet within 7 working days. **After one year, there will be no withdrawal fee for the principal amount.**
- ✓ The minimum amount required to request a **withdrawal is 25 USDT.**
- ✓ Each new reinvestment or top-up added to the deposit **starts its own 365-day** period before early-withdrawal fees no longer apply.

1: Registrera dig kostnadsfritt här:

<https://backoffice.aurum.foundation/u/RXHXWH>

2: Nästa steg att sätta in pengar på ditt konto:



Det gör du genom att först navigera till "Finance" eller använda menyalet "Top-up Account", se bilden.

Du betalar med USDT (eller USDC om du föredrar det).

Sedan när det gäller nätverk/blockkedja (Network) väljer du mellan Tron och BNB Smartchain.




Så efter att du registrerat dig på Aurum, se till att ordna med USDT.

Sedan går du in och fyller på ditt eget konto inne på backoffice Aurum.

När du väljer exempelvis att betala med USDT (Tron) så ser det ut som bilden nedanför visar. Scanna QR-koden eller kopiera kontot som du ska betala till (ditt eget konto inne på Aurum).

< Top-up account



- 1 Select asset
USDT TetherUS
- 2 Network
Tron (TRC20)
- 3 Wallet address
Transfer funds to this address:
 TY3qeoGRwYScsdJu9mVWqAHCBTrmorqgDk

- Minimal deposit for Tron (trc20) - 3.3\$
- Top-up commission - 0%
- Funds will be added to your "Main balance"
- Confirmations needed - 15
- If you don't see a top-up after 30 minutes – contact our support team


3: Betala din årsavgift till Aurum, \$19.95

Dashboard

Main balance Finance >

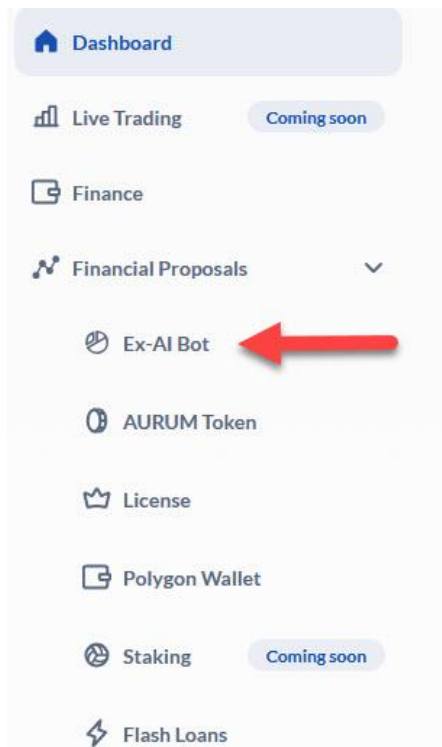
Available balance  Profit for the last 7 days 

[Top-up Account](#) [Withdraw](#) [Access to Aurum Ecosystem ✓](#)



Det gör du via att använda menyvalet "Access to Aurum Ecosystem".
Det här öppnar sedan upp för att du ska kunna ta nästa steg.

4: Aktivera din EX-AI Bot!

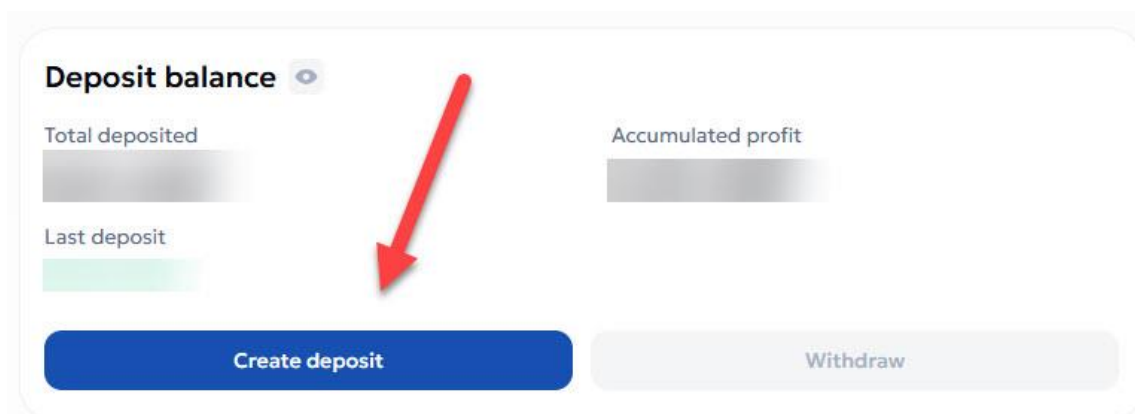


Gå till menyvalet "Financial Proposals". Du kan enbart göra detta EFTER att din årsavgift är betald.

Där hittar du undermenyvalet "Ex-AI Bot".

Välj vilket paket som passar bäst för dig. Här finns lösningar allt från \$100 ända upp till \$100 000.

Välj "Create deposit" och då kommer du att använda de USDT som du har på ditt Aurum-konto.



När detta är klart kommer du längst ned på sidan se information om din insättning. Där finns också ett val som du kan göra.

Det handlar om du vill ha automatisk "Reinvest" eller inte av dina ackumulerade intäkter, det vill säga det här du kan välja compounding-funktionen.

Med detta kan du få ränta-på-ränta-effekten på dina insatser.
Se bilden nedanför, den visar vart denna funktion finns. Det är som litet skjutreglage som du ändrar som du kan ändra.

My deposits					
ID	Created at	Deposit	Status	Received income	Reinvest
#fd573b03		₮	Active		Reinvest <input type="checkbox"/>

Skjut reglaget till höger så blir knappen grön och då är denna smarta funktion aktiverad!

Reinvest

Reinvest

Det finns också en kalkylator på den här sidan:

<https://backoffice.aurum.foundation/investments>

Här kan man lägga in sina egna siffror och se vad exempelvis \$5000 investerat kan generera tillbaka på 1 år med "reinvest funktionen aktiverad.

Profit Calculator

Calculate your potential earnings by investing in Ex-Ai Bot. Choose the investment amount and term to see your returns.

Investment Amount: 5000 ₮ USDT

Investment term: 1 year

Compound Interest (%) on

Total Deposit after: **28625.45** USDT

Calculate

Sammanfattningsvis är det väldigt enkelt att starta upp med Aurum och deras AI-bot. Backoffice är också mycket lättnavigerat.

Aurum officiell engelsk grupp på Telegram:

https://linktr.ee/aurum_ecosystem