

UTRADING Guiden 2026



Reservationer:

Den här informationsprodukten är uppbyggd med råd och tips till dig som är intresserad av att bland annat lära dig mer om möjligheterna inom automatiserad trading med hjälp av AI.

Det här är en informationsprodukt, en utbildningsprodukt.

Digital Solutions AB företaget bakom ProfitLocker-medlemskapet arbetar inte med finansiell rådgivning på något sätt.

Vi arbetar med research och utbildning.


Alla uppgifter och fakta som finns med i denna produkt är framtagen efter en lång tid av undersökningar och faktakoll, trots det kan alltid felaktigheter uppstå. Det är alltid upp till dig som läsare att själv kontrollera alla de uppgifter och fakta som ingår i det här materialet, innan du satsar några pengar.

Satsa aldrig pengar som du inte är beredd på att du kan förlora.

Ansvarig utgivare och författare kan inte på något sätt ta ansvar för eventuella skador eller förluster som felaktigheter i denna produkt kan orsaka dig som läsare.



Företag med 10 år på marknaden lanserar automatiserad AI-trading som historiskt levererat mellan +10-25% per månad i avkastning!



Vi har arbetat med företaget bakom UTRADING sedan 2021.

Men företaget grundades redan 2016 i Schweiz.

Det här är företaget som ligger bakom kryptovalutan som heter ULTIMA.

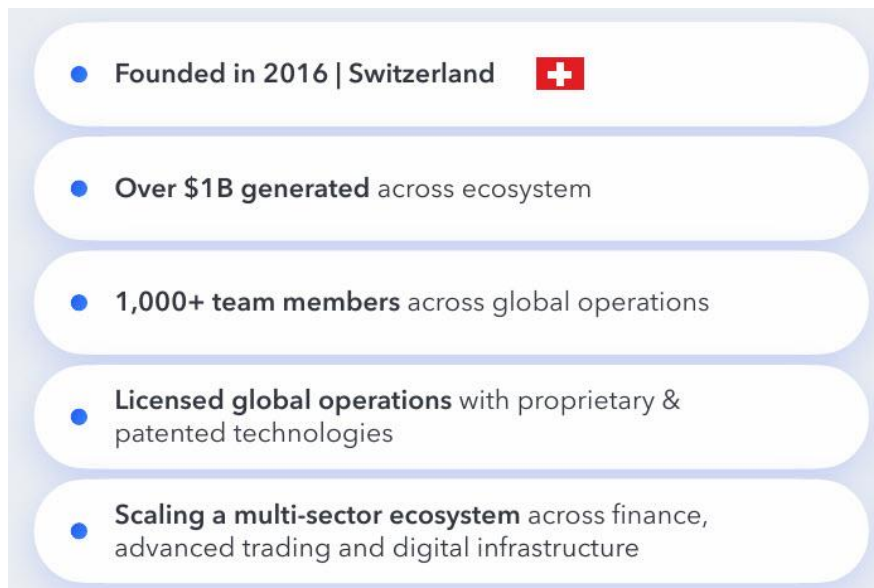
En kryptovaluta som idag är väletablerad på marknaden och som är rankad som nummer 240 på CoinmarketCap av hundratusentals olika kryptovalutor.

Ultima handlas på olika kryptobörser runt om i världen, några av de mer välkända av dessa kryptobörser är bland annat:

BingX, MEXC, Gate, KuCoin och HTX.

COMPANY OVERVIEW

MISSION: BUILD A **GLOBAL ECOSYSTEM** OF **TECHNOLOGIES, TOOLS** AND **INFRASTRUCTURE** THAT EMPOWERS PEOPLE TO THRIVE IN THE DIGITAL ECONOMY.



Ett företag med produkter som passar mycket väl in i vår (ProfitLocker) egen satsning på att jobba med inkomstkällor POWERED BY TECHNOLOGY!

Vi har som sagt själva jobbat i över 5 år med detta företag.

Det har varit en del lyckade projekt genom åren men även en del mindre lyckade projekt. Men nu satsar vi fullt ut på deras UTRADING-koncept, som känns väldigt genomtänkt och proffsigt på alla sätt och vis.

Vi har valt att jobba vidare med Ultima för vi vet att det är företag som funnits på marknaden länge och som satsar långsiktigt.

Inget här idag och borta imorgon koncept!

De har en uppbyggd organisation bakom sig, bra support osv.

Här finns också de nödvändiga ekonomiska musklerna för att kunna driva en sådan här typ av verksamhet på den globala marknaden.

UTRADING COMBINES DEEP EXPERTISE IN AUTOMATED TRADING

DeFi, and blockchain technology to build products that work – and generate real profit for all users

Advanced AI-driven analytics that deliver a consistent market edge, backed by years of validated performance.

Team of 100+ traders with expertise and exclusive experience in decentralized finance and blockchain industry.

\$50M+
Under Management

\$50M – \$120M
Annual Profits

Så hur fungerar UTRADING och deras AI-strategier?

HOW AI TRADING WORKS

The diagram illustrates the process of AI trading in three stages, connected by arrows. Stage 1: AI-Driven Trading, showing a person at a computer with a large screen displaying a line graph and a blue robot icon. Stage 2: Expert-Managed Strategies, showing a person at a computer with multiple screens displaying charts. Stage 3: Auto-Copy Trading to Your Exchange Account, showing a person at a computer with a large screen displaying a line graph and a blue robot icon.

AI-Driven Trading
Advanced algorithms analyze the market 24/7 – combining technical and fundamental data to identify high-probability trading opportunities.

Expert-Managed Strategies
A team of professional traders designs and continuously optimizes trading strategies to ensure stable and efficient system performance.

Auto-Copy Trading to Your Exchange Account
All trades are executed automatically via secure API. Profits in USDT are credited directly to your balance.

Automated Bots
High-precision trading, 24/7 – no downtime, no emotions.

Full Transparency
All trades are executed automatically with clear entry and exit points – no manual intervention required.

Adaptive AI System
AI continuously learns from market conditions – improving performance with every trade.

Unified Trading System
Both company and client accounts follow the same trading logic – ensuring transparency and alignment of interests.

I grunden är det alltså AI som jobbar med strategierna, men här finns också ett team bestående av över 100st egna traders som jobbar med varje dag med optimera resultaten.

För din del är all handel 100% automatiserad.

Du har full kontroll över dina egna pengar, all handel sker direkt via ett konto som du har på någon av de olika kryptobörserna som UTRADING använder sig av. Så företaget (Ultima) har ingen direkt tillgång till dina pengar.

Börja med att titta på den här korta videon som visar vad UTRADING handlar om:

<https://youtu.be/epLkVlvrOO4?si=qjXM3eM5uoCgWPFa>

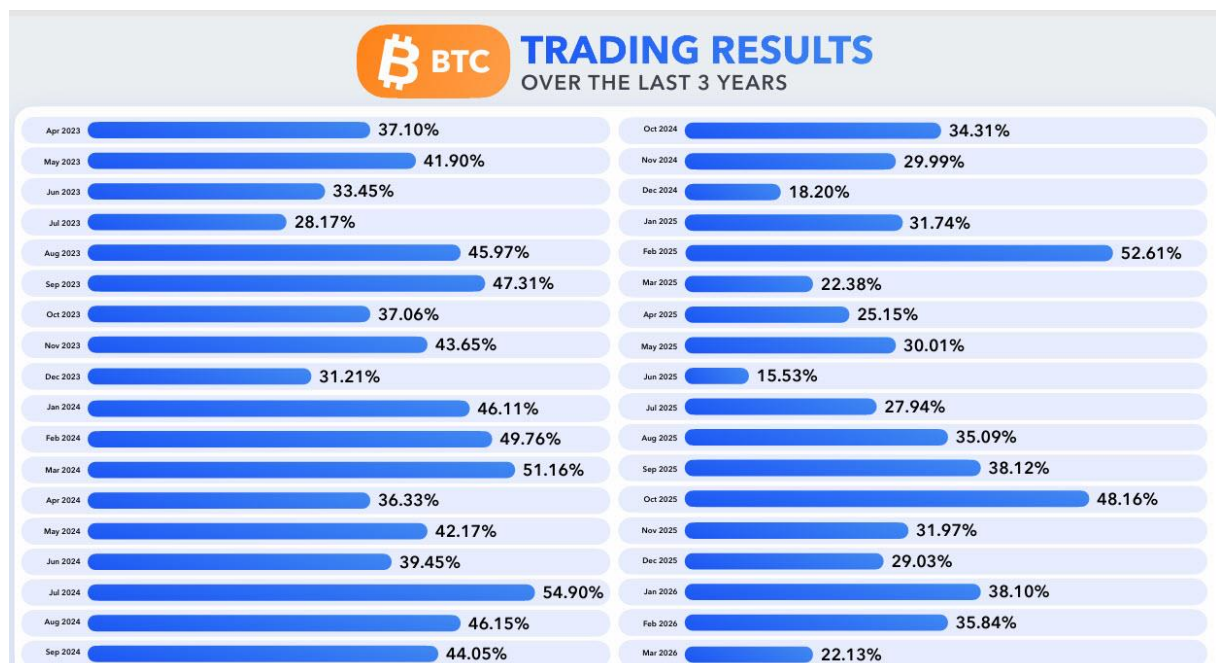
Via ett backoffice inne på UTRADING så kopplar du snabbt och enkelt ihop din bot direkt med en kryptobörs via en så kallad API-lösning.

Här finns tydliga och enkla instruktioner hur du gör denna koppling mellan UTRADING och den kryptobörs som du väljer.

Du kan idag handla med dessa valutapar **ULTIMA/USDT** och **BTC/USDC**.



Företaget har arbetat med den här bot-lösning under 3 år innan den nu alltså släpps ut på den öppna marknaden och resultaten är extremt bra, månad efter månad!



THE SIGNAL BOT WAS DEVELOPED BY A TRADING TEAM WITH 10+ YEARS OF EXPERIENCE –
 the same specialists behind the UTrading Engine:
 \$50M under management, \$50M-\$120M in annual profit

Monthly performance:	up to 10%~25%
Best monthly result:	54,90%
\$10K deposits can produce a profit of up to	\$145,000 in a year

- De månatliga resultaten med denna bot ligger på mellan +10-25%.
- Självklart kan ingen ge en garanti på att resultaten kommer ligga på dessa nivåer även i framtiden. Historiska resultat är aldrig en garanti för framtida resultat.

Vad behövs då för att kunna komma igång med UTRADING och deras TURBO bot?

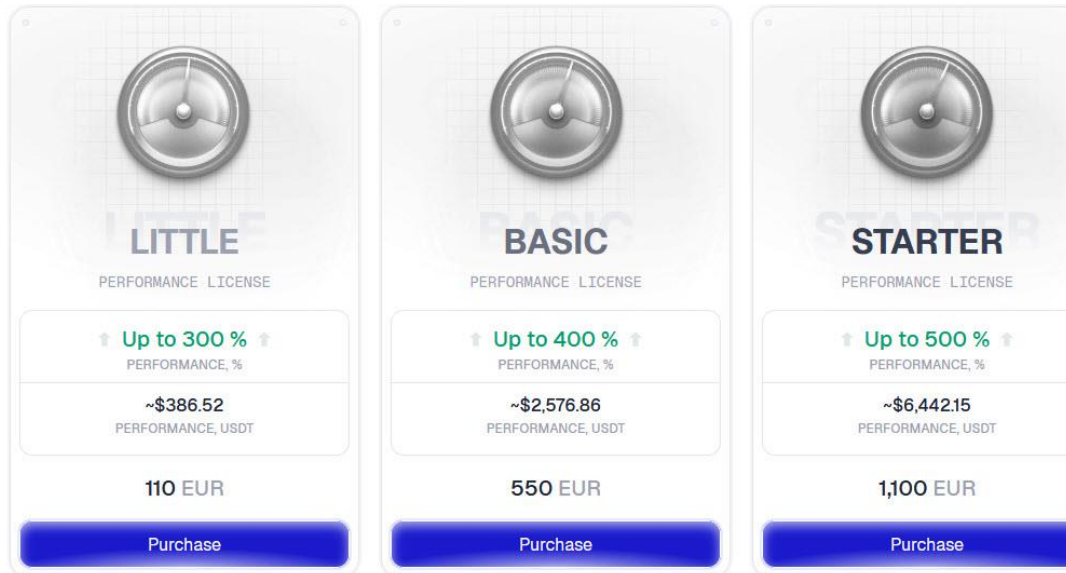
STEP 1
GET YOUR PERFORMANCE

STEP 2
ACTIVATE YOUR TRADING BOTS

STEP 3
EARN & MULTIPLY YOUR PROFITS

Det första man är behöver **en licens**, en licens till din egen Turbo bot.

Det finns licenser från €110 och uppåt.
Ju större licens du har desto mer prestanda får du!
Låt visa några exempel.



Startpaketet "LITTLE" kostar €110 och den här licensen kommer gälla fram tills du genererat en avkastning på +\$386.52 vilket motsvarar +300%. Efter det behöver du förnya din licens.

Vi kan jämföra detta med exempelvis "STARTER" som kostar €1100 att köpa. Men den licensen fortsätter att generera avkastning tills den nått \$6442.15 vilket motsvarar +500%.

Vart köper man dessa licenser?

- Registrera dig på den här sidan:
<https://utrading.com/en/partner/kbp1duj3>

- Här finns de olika licenserna:
<https://utrading.com/en/packages>

- För att köpa en licens till en Turbo Bot på UTRADING så behöver du använda någon av följande valutor (kryptovaluta):

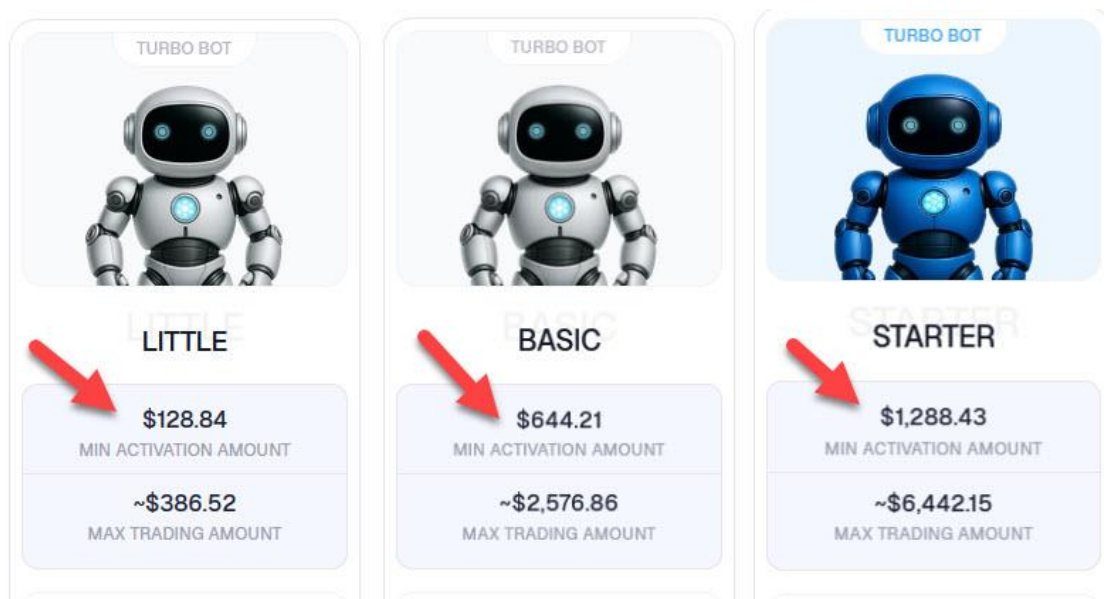


När du väl har din licens på plats så är det också viktigt att du aktiverar dina bot, vilket är väldigt enkelt.

Men du behöver först sätta in ett minimumbelopp på någon av de aktuella kryptobörserna som används idag inom UTRADING.

Här finns sidan där du aktiverar din bot, där du också ser hur mycket du minst behöver sätta in på ditt konto på den kryptobörs som du kommer att använda dig av:

<https://utrading.com/en/add-bots>



- LITTLE kräver alltså minst \$128.84 på ditt konto hos den kryptobörs som du kommer att använda dig av.

- STARTER kräver däremot \$1288.43 minst hos den kryptobörs som du ska använda dig av.

Dessa minimumbelopp krävs alltså för att boten ska kunna aktiveras.

Du kan idag handla med dessa valutapar **ULTIMA/USDT** och **BTC/USDT**.

- Vill du att din bot ska sköta din trading inom BTC (Bitcoin) måste du alltså välja någon av kryptobörserna Kucoin, HTX eller BingX.

- OBS!

Om du vill handla med valutaparet **BTC/USDT** så kommer du att minst behöva köpa en **BASIC-licens** för att det ska fungera.

- Dessa nämnda kryptobörser går även att använda gällande valutaparet ULTIMA/USDT. Men här kan du även använda den välkända kryptobörsen MEXC.

När du köpt din licens, du har gjort en insättning på den kryptobörs som du tänkt använda dig av så har du bara ett steg kvar.

Det handlar om koppla ihop ditt backoffice på UTRADING med aktuell kryptobörs.

Här finns också en genomgång på engelska med steg-för-steg-instruktioner om hur du köper din licens och sedan sätter in pengar på aktuell kryptobörs.

<https://blog.ubusiness.com/en/faq-item/complete-guide-to-using-utrading>



Du ska nu redan ha gjort följande:

1: Köpt din UTRADING Turbo Bot licens.

2: Gjort en insättning på den kryptobörs som du tänkt använda dig av.

Viktigt att du satt in tillräckligt med pengar och rätt valuta.

- Är det BTC/USDT som du ska handla med, då måste du sätta in rätt belopp med USDT.

- Är det ULTIMA/USDT som du ska handla med, då måste du sätta in rätt belopp med USDT.

Det tredje och sista steget för att kunna aktivera din bot handlar om att koppla ihop UTRADING med din aktuella kryptobörs.

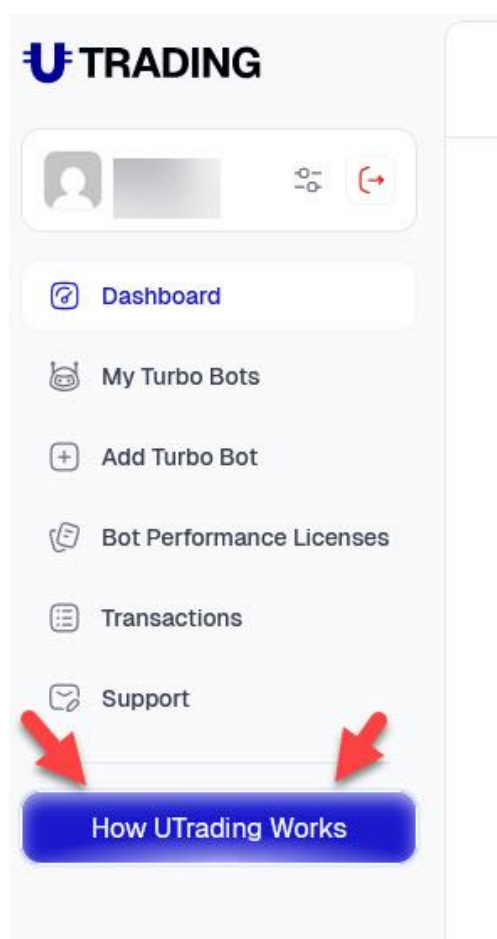
Hur denna koppling görs ser lite olika ut beroende på vilken kryptobörs som du kommer att använda dig av.

Men all information om detta finns på backoffice på UTRADING.

Där finns det steg-för-steg instruktioner gällande alla aktuella kryptobörser som går att använda ihop med UTRADING och Turbo Bots.

Det är inget svårt, det går snabbt, jag gjorde själv denna koppling på under 2 minuter.

När det är dags för dig att koppla ihop UTRADING med den kryptobörs som du valt för detta så väljer "How Utrading Works" i menyn.



Väl inne på sidan så kan du sedan ta fram de instruktioner som gäller just för den kryptobörs som du själv har valt för din bot.

How UTrading Works Välj den kryptobörs som du använder! ×

☰ Guide 💡 Facts

Bingx **MEXC** **HTX** **KUCCOIN**

To activate the bot, you need to integrate it with the BingX website by providing your API Key and Secret Key. This integration will allow the bot to access your BingX account and perform automated actions such as trading or retrieving market data.

▶ Watch the video on how to connect your exchange account

Steps to Obtain API Keys from BingX

- 1. Log in to your account and Top Up USDT balance**
Log in to your account on [the official BingX website](#) and top up your USDT balance with needed amount.
- 2. Navigate to the API Management section**
Hover over your avatar in the top-right corner and select API Management from the menu.
- 3. Create a new API key**
Click Create API. You may need to complete KYC and two-factor authentication.
- 4. Set permissions for the API key**
Choose the necessary permissions for the API key: Read, Spot Trading
 Read Spot Trading
- 5. Configure IP permissions on BingX**
Add IP address that shown on bot Activation page
- 6. Save Keys**
Copy the API Key (Access Key) and Secret Key.
- 7. Use the keys to configure profit bot**
Now that you have the API Key (Access Key) and Secret key, you can use them to integrate with UTrading.

Sedan är det bara att följa dessa instruktioner steg-för-steg.
Mycket bra, mycket enkelt och väldigt proffsigt!

Behöver du hjälp och support kring att få igång din Turbo Bot på UTRADING,
kontakta mig så hjälper jag dig:

mikael.profitlocker@gmail.com