Reservationer:

Den här informationsprodukten är uppbyggd med råd och tips till dig som är intresserad av att bland annat lära dig mer om möjligheterna inom trading inom guld, i detta fall handlar det om så kallad copytrading.
The Golden Edge 7.0, uppdaterad senast 2026-10-05
Det här är en informationsprodukt, en utbildningsprodukt.
Digital Solutions AB företaget bakom ProfitLocker-medlemskapet arbetar inte med finansiell rådgivning på något sätt.
Vi arbetar med research och utbildning. Alla uppgifter och fakta som finns med i denna produkt är framtagen efter en lång tid av undersökningar och faktakoll, trots det kan alltid felaktigheter uppstå. Det är alltid upp till dig som läsare att själv kontrollera alla de uppgifter och fakta som ingår i det här materialet, innan du satsar några pengar.

Satsa aldrig pengar som du inte är beredd på att du kan förlora.

Ansvarig utgivare och författare kan inte på något sätt ta ansvar för eventuella skador eller förluster som felaktigheter i denna produkt kan orsaka dig som läsare.

Guld-tradingstrategin som visat positiva resultat under 23 månader i sträck

När jag själv för första gången fick informationen om det här tradingprojektet inom guld så la jag inte tillräckligt med tid för att verkligen förstå det.
Jag var allt för snabb att avfärda det som inte speciellt intressant, troligtvis för att jag var väldigt stressad under just den här perioden.
Varför var jag inte så intresserad av detta den allra första gången jag fick informationen om detta projekt?
Det här handlar alltså i grunden om en tradingstrategi inom guld.
Här finns det officiella och fullt verifierade resultat från tredje-part att tillgå och läsa. Resultat från november 2024 och framåt.

Finns alltså gott om statistik att gå på och jag kunde ju själv se att resultaten var mycket stabila. Resultaten som jag tittade på visade en stabil avkastning på **+1.17%** per månad.
Med en månadsavkastning på +1.17% per månad så överträffar detta givetvis allt vad bankerna kan erbjuda i ränta idag. Men det kändes ju ändå inte så där superintressant. Kändes lite blygsamt med strax över 1% per månad med tanke på att det ändå alltid finns en risk inom trading att ta hänsyn till.
Så tidspressad som jag var vid tillfället var det här något som jag helt enkelt avfärdade. Misstaget jag gjorde då var att jag inte tog till mig ALL information.
Jag var slarvig i min egen research.

Men som tur var jag fick jag återigen information om det här projektet från några av mina kollegor inom branschen som nu satsade stort på just detta koncept. Jag avsatte tid den här gången och kunde då se och förstå varför det här är ett sådant briljant tradingkoncept.
Den här guiden som jag tagit fram som jag själv valt att kalla för ”The Golden Egde” är framtaget för att kunna ge dig grundfakta kring detta tradingkoncept inom guld. Det är en kort guide men som innehåller all den viktiga information och fakta som behövs. Du kommer också kunna se varför det här är väldigt annorlunda, varför det här är något riktigt bra!
För det här handlar om så mycket mer inkomstpotential än de där +1.17% per månad som jag pratade om i början.
Det här systemet ger dig en riktigt EDGE på marknaden!
Där dessa 1.17% per månad växer till hela +28% per månad!
Hur det är möjligt förklarar jag lite längre fram i denna guide.

Att ha en **edge** inom trading innebär att du har en statistiskt mätbar fördel gentemot andra marknadsaktörer. Denna fördel gör att dina affärer, över en lång tidsperiod, genererar vinst snarare än förlust. En edge garanterar inte vinst i varje enskild affär, men den ger oddsen på din sida.

Då det här handlar om trading GULD/USD så kändes namnet som för den här guiden självklart- THE GOLDEN EDGE.

Grunderna – namn/delar att hålla reda på…

Det finns tre olika delar och olika namn som tillsammans gör hela det här systemet och projektet möjligt.
Vi ska börja med att gå igenom de olika delarna som du behöver ha koll på.

1: SONIC AI

2: TAG Markets

TAG MARKETS

3: AITECH/COPY-X

Det hela är ganska enkelt egentligen och fullt logiskt kring hur dessa olika delar hänger ihop för att möjliggöra detta system.

✅ SONIC AI är namnet på själva tradingstrategin som vi alla följer.
Framtagen och driven av ett trading-team från Tyskland som jobbat med trading i över 15 år.

✅ TAG MARKETS är namnet på den mäklare vi använder oss av för all handel.
All trading sker på deras plattform. TAG Markets är en fullt reglerad och licenserad mäklare. Idag en av de allra största mäklarna i världen.

✅ AITECH är namnet på marknadsföringsplattformen som kopplar ihop tradingstrategin (SONIC AI) med mäklaren (TAG Markets).
Nu under hösten 2026 så har ett byte av namn och plattform, denna plattform som vi använder oss av heter COPY-X.

Viktigt att förstå att det kostar INGETTING att gå med i detta projekt.
Du betalar inga startkostnader, inga månadskostnader, ingenting!
Du betalar enbart en vinstdelningsprovision.
Det vill säga, du betalar bara när du själv tjänar pengar!

Varför Sonic AI?

Guld-tradingstrategin som levererat +15-20% avkastning varje månad (efter 30% i vinstdelningsprovision) under 23 månader i sträck med en extremt låg drawdown (under 1%).

En drawdown är den procentuella minskningen av ditt tradingkapital, mätt från dess högsta punkt (topp) till den lägsta punkten (dal) innan en ny topp har nåtts. Det är ett av de viktigaste nyckeltalen för att mäta risk och hur väl din handelsstrategi presterar.

Fullt verifierade resultat via tredje-part.
Låg risk, full transparens, all handel sker via reglerad och licenserad mäklare.
Copy trading när den fungerar som bäst, 100% passiva inkomster.

Vinsterna som du gör kan tas ut när du vill eller återinvesteras (återinvesteringar görs manuellt), att återinvestera är enkelt och går snabbt.

Insättningar kan tas ut efter 30 dagar eller 30 dagar efter den senaste återinvesteringen.

Full transparens, alla trades går att se och följa via backoffice på TAG Markets eller via Metatrader.
Det spelar ingen roll hur marknaden ser ut för du kan tjäna pengar både när guldpriset stiger och sjunker.

Nyckeln till den utmärkta avkastningen varje månad på +15-20% = AMPLIFIED ACCOUNTS

I grunden har vi alltså ett stabilt tradingsystem inom guldtrading med väldigt låg drawdown = SONIC AI.

En tradingstrategi som du helt automatiserat kan kopiera direkt på tradingplattformen TAG Markets.
TAG ger oss tillgång till den perfekta ”edgen” via deras så kallade AMLPIFIED ACCOUNTS. Där dina insättningar boostas 12 eller 24 gånger.
Vi jobbar givetvis med den maximala boosten på 24X, här ser vi till att användas andras pengar för att göra våra egna affärer så lönsamma som möjligt.
Men som gör detta helt unikt är att vi också i grunden och botten använder oss av ett tradingsystem som bygger på en väldigt strikt riskhantering.
- Få trades per dag, normalt 1-2st
- Inga öppna trades, affärerna stängs alltid på väldigt kort tid
- Väldig låg så kallad draw down, under 1%

Det här är väldigt speciellt och nyckeln till att de där x1.17% per växer med upp till 24 gånger!

Exempel:
- Jag sätter in $2000 på mitt trading-konto på TAG Markets.
Jag aktiverar ett 24X AMPLIFED ACCOUNT.
Istället för $2000 har jag nu ett konto på $48 000 som används för min trading via SONIC AI-strategin.
Det är på det sättet som vi nu istället pratar om en avkastning på 28% per månad!
Jag tror du verkligen förstår hur bra den här möjligheten är att kunna få våra trading-konton boostade med hela 24X.
- Sätt in $1000 och du tradar med $24000.
- Sätt in $4000 och du tradar med $96000.
Osv....

Det här var resultatet för maj 2026:

Det här var resultatet för juni 2026:

Det här var resultatet för juli 2026:

Det här var resultatet för augusti 2026:

Det här var resultatet för september 2026:

I grunden har vi alltså en stabil tradingstrategi som levererar månad efter månad.
Alla resultat och trading helt transparent. Extremt låg drawdown, under 1%.
Det här är nog den första gången jag kan konstatera att vi har ett projekt som ger oss passiva inkomster med förhållandevis låg risk.
För här finns en väl utvecklad riskhantering som följs stenhårt.

- Det handlar om några få trades per dag (normalt 1-3st per dag), allt läggs in med ett stop loss.
- Inga öppna trades över natten eller helger
- Fokusen ligger på kvalitet, inte kvantitet
- Målet är en stadig tillväxt med hjälp av en tydlig riskhantering

Kombinationen av väl utvecklad riskhantering och denna booster på 24X ger oss en väldigt unik EDGE på marknaden!
Du kan också återinvestera dina vinster och även då få denna boost på 24X på ditt återinvesterade kapital!

Med TAG Markets AMPLIFIED-konto så boostar vi våra konton!
Vi använder i praktiken andras pengar för att förbättra vår avkastning.
Riktigt smart!

Hur länge man kommer ha möjligheten att erbjuda oss denna förmån med 24X boosten är inte helt klart.
Det som gäller nu är att man fortsätter att erbjuda det tillsvidare, men är begränsat i volym månadsvis.

Instruktioner och videomaterial som förklarar allt och alla stegen!

Gör så här:
Gå till den här sidan och titta på **video 1** och **2** på den här sidan.
Det ger dig en presentation av hela systemet.
https://www.tagtraders.io/?e=hXFURdjRE5jiJlmOoBzerGyTa2Ns8gHQxbHlvL02QYQ&a=1

Här finns också en presentation på svenska om AITECH/TAG Markets:

Webinar från 28:e september 2026:
https://www.youtube.com/watch?v=REmcwKB_3jg

Vill du sedan gå med, börja med att registrera dig på AITECH/COPY X-plattformen (inte TAG):
https://copyxapp.com/auth/register?e=SpgwF2qZRTVn8Urmp7wM3qmzHFvjSvK_vDfodG-vWcI&a=1

Det är som sagt väldigt viktigt att du börjar här och inte på TAG!

Nästa steg, gå tillbaka till alla instruktioner som finns här:
https://www.tagtraders.io/?e=hXFURdjRE5jiJlmOoBzerGyTa2Ns8gHQxbHlvL02QYQ&a=1

- Extra viktigt är självklart videon som ger dig informationen om hur du skaffar dig ett 24X Ampified account på TAG Markets (du får 24X boost på ditt kapital).
Se video 6.1 för just den delen.



Det här är de enkla stegen som gör att du kan komma igång väldigt fort!

1: Registrera dig på AITECH/COPY-X

Det är inne på AITECH och deras portal COPY-X som du sedan kommer koppla ihop ditt konto med TAG Markets.
Börja med att registrera dig på COPY-X, inte TAG!

https://copyxapp.com/auth/register?e=SpgwF2qZRTVn8Urmp7wM3qmzHFvjSvK_vDfodG-vWcI&a=1

- Se video 3 på den här sidan för instruktioner:
https://www.tagtraders.io/?e=hXFURdjRE5jiJlmOoBzerGyTa2Ns8gHQxbHlvL02QYQ&a=1

2: Se till att göra din KYC inne på TAG Markets

En enkel och snabb process inne på TAG Markets.

- Se video 4 på den här sidan för instruktioner:
https://www.tagtraders.io/?e=hXFURdjRE5jiJlmOoBzerGyTa2Ns8gHQxbHlvL02QYQ&a=1

3: Sätt in pengar på ditt konto på TAG Markets

Du kan sätta in pengar på många olika sätt.
Du kan betala med kort, du kan betala via en banköverföring och du kan betala med krypto.

- Se videos 5.1, 5.2 och 5.3 för mer information om dessa olika alternativ:
https://www.tagtraders.io/?e=hXFURdjRE5jiJlmOoBzerGyTa2Ns8gHQxbHlvL02QYQ&a=1

- Videos på svenska om dessa olika alternativ:
1: Med bankkort:
https://youtu.be/UuOFsiSE-3c?si=viE5j70JuPG7oykW
2: Med en banköverföring:
https://youtu.be/OW5E50y4cMY?si=SvnSfMPM_Idp3Cs_
3: Med kryptovaluta:
https://youtu.be/OxMhzCset_M?si=MabYDJ-lH5wFlO0f

4: 24X konto och kopplingen till SONIC AI

Se till att du skaffa dig ett 24X Amplified account på TAG Markets och börja kopiera SONIC AI helt automatiskt.
OBS!
Se till att du först satt in pengar på ditt TAG Markets-konto innan du gör detta.

- Se **video 6.1** för instruktioner om hur du kopplar ditt TAG Markets-konto och använder de pengarna som du satt in där för just SONIC AI-strategin.
I den här videon får du också reda på hur du boostar ditt konto till 24X.
https://www.tagtraders.io/?e=hXFURdjRE5jiJlmOoBzerGyTa2Ns8gHQxbHlvL02QYQ&a=1

- Denna video finns nu också översatt till svenska, väldigt enkel att följa!
https://youtu.be/aUN5QXdufZw?si=uPQeBOfZpKyUvEDY

Följer du bara denna video till punkt och pricka så kommer du få ditt insatta

kapital boostat med 24X.
För att göra det ännu enklare för dig så har jag också tagit fram dessa instruktioner som gör det väldigt tydligt att följa video 6.1.

Se formuläret, se raden där det står Community Token, där finns en pil som pekar nedåt. Klicka på den så att undermenyn öppnas upp!

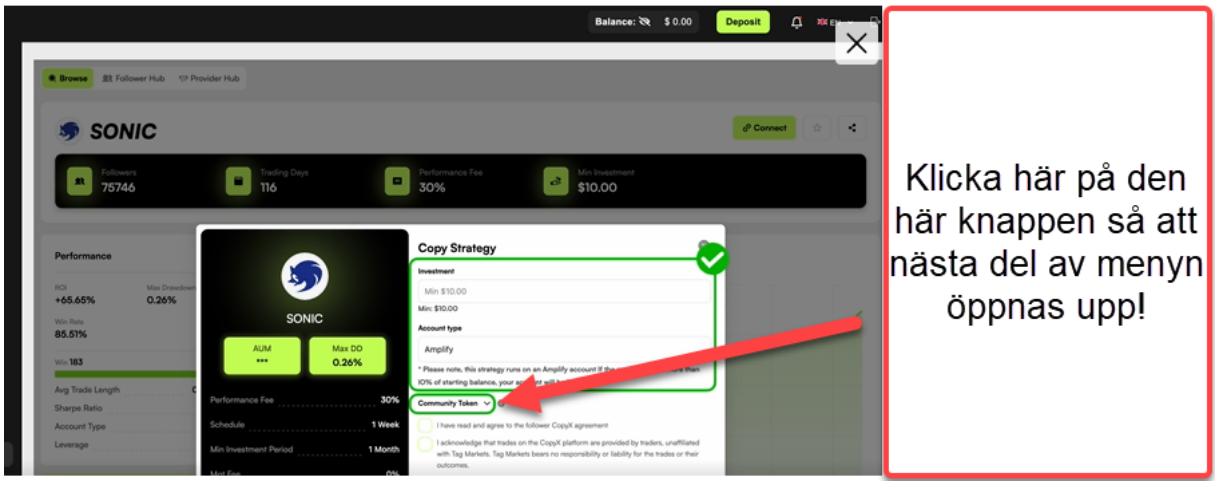

Det är nu som du ska slå in koden som vi använder för att få boosten på 24X. Koden är: **#DW**
Efter att du slagit in denna kod måste koden först verifieras. Klicka på knappen där det står ”Verify”.

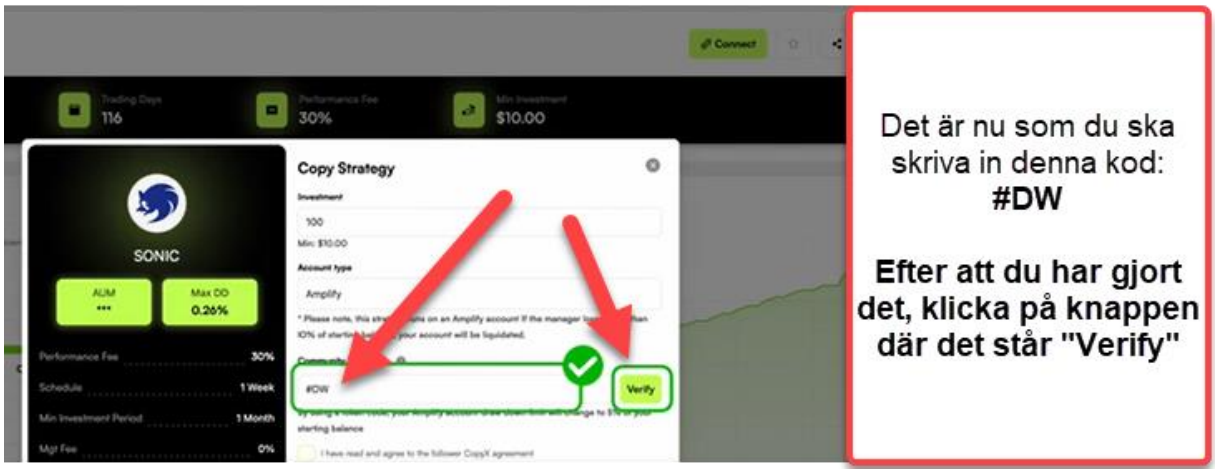

Nu öppnas en till undermeny, HASH/GG-ID.
Du ska nu ange nästa kod på den öppna raden, koden är:
1000
Godkänn sedan alla villkoren och avsluta med att klicka på knappen ”Submit”.

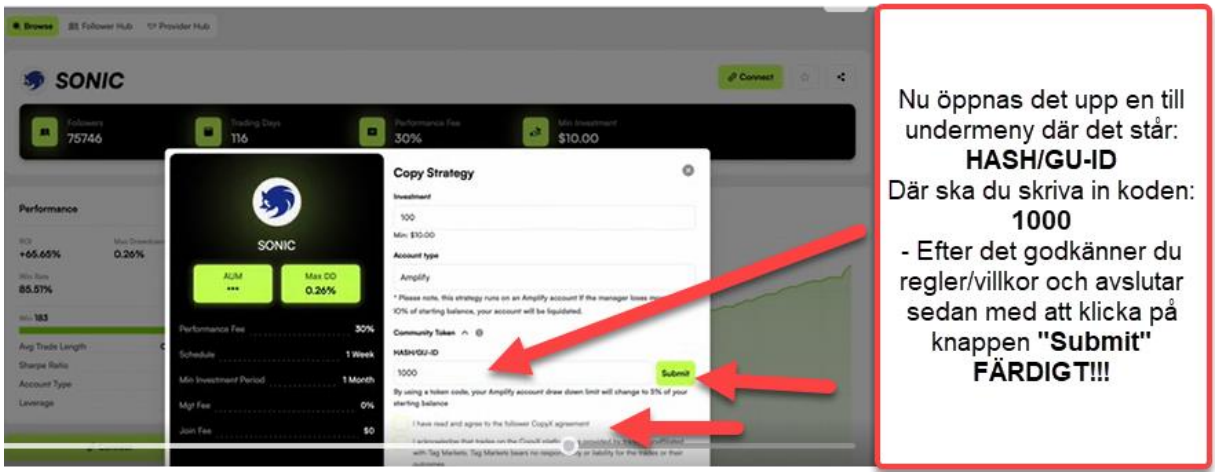

Följer du bara dessa enkla steg och de instruktioner som har tagits fram så kommer du snart vara igång och kopiera alla trades enligt SONIC AI-strategin helt automatiskt.

Återigen så finns all information med videoinstruktioner samlade på den här sidan:
https://www.tagtraders.io/?e=hXFURdjRE5jiJlmOoBzerGyTa2Ns8gHQxbHlvL02QYQ&a=1

Har du frågor, behöver hjälp?
Kontakta mig på:
mikael.profitlocker@gmail.com

När du är med och igång, instruktioner och information om insättningar, uttag, återinvesteringar och support

Den här delen innehåller instruktioner om hur de sedan hanterar ditt konto på TAG-markets, hur du kan följa tradingen som sker osv.
Men också om hur du kan sätta in mer pengar på ditt TAG Markets-konto och tillföra mer pengar till Sonic AI-strategin och hur man återinvesterar/tar ut pengar. Den här delen är enbart aktuell för dig som valt att gå med och är igång med SONIC AI!

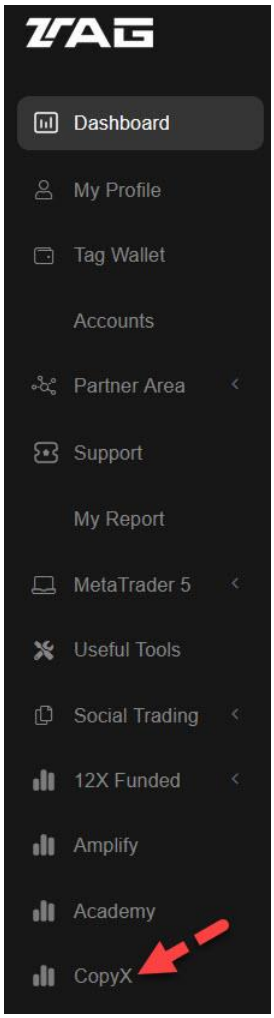

Logga in på ditt konto på TAG Markets.
Leta sedan upp menyvalet ”CopyX” det är där du hittar informationen om din trading.
Där kan du också addera mer pengar till din SONIC AI-trading eller ta ut pengar.
På den sidan hittar du en undermeny, se bilden nedanför.

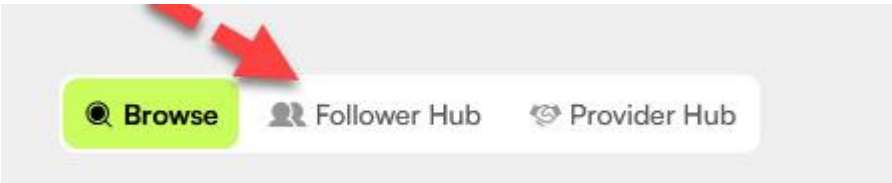

Gå till ”Follower Hub”.
Där hittar du informationen om hur din trading går.
Även där finns en liten undermeny.
Gå till ”Strategies”.

Där hittar du också knappen som gör det möjligt att enkelt återinvestera det du tjänat.

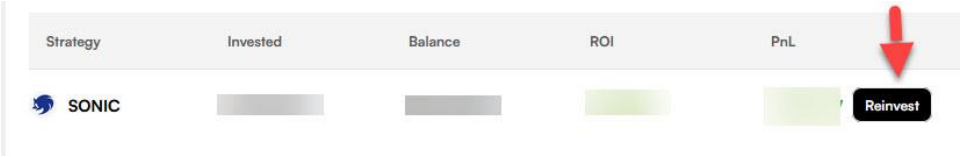

Se video 8 på den här sidan med information om hur du ”återinvesterar” dina vinster inom SONIC AI:
https://www.tagtraders.io/?e=hXFURdjRE5jiJlmOoBzerGyTa2Ns8gHQxbHlvL02QYQ&a=1

- Denna video finns nu även på svenska, se videon om hur du återinvesterar dina vinster:
https://youtu.be/6lV3v5TDS3Q?si=G2yW2kG7z1u9zVu1

Lite längre till höger på samma sida hittar du även knapparna för att kunna sätta in mer pengar ”Deposit” och för att ta ut pengar som du tjänat ”Withdraw”.

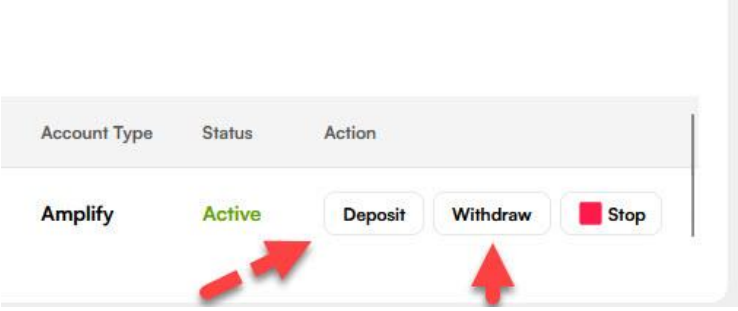

- Om du vill sätta in mer pengar till SONIC AI-strategin på Copy X måste du börja med att göra en insättning till TAG Markets först som steg 1.
- I steg 2 sedan så använder du ”Deposit-knappen” enligt bilden ovanför.

Se video nummer 8 på den här sidan för mer information om hur du kan sätta in mer pengar till din SONIC AI-strategi inne på TAG Markets.
https://www.tagtraders.io/?e=hXFURdjRE5jiJlmOoBzerGyTa2Ns8gHQxbHlvL02QYQ&a=1

- Denna video finns nu även på svenska, se den här videon om hur du sätter in pengar till en pågående strategi som du följer:
https://youtu.be/SEjQBM1s2vk?si=CVNTmjdBjFFm1wNe

Gå sedan vidare också på undermenyn inne på Copy X, välj menyvalet ”Trades”
Där kan du också se alla stängda trades, brukar handla om 1-2st per dag.

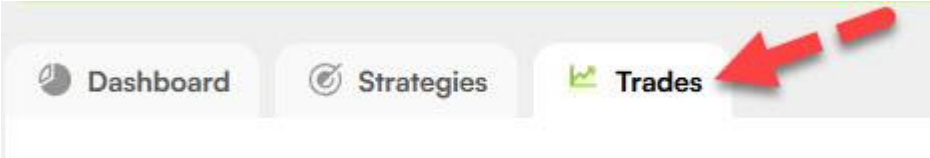

Du kan också följa alla dina trades direkt på MetaTrader-appen!
Se video 9 på denna sida, där finns informationen om det.

https://www.tagtraders.io/index.php?e=72RNXA5PMgX3LxdhOKtZYXmZ9amTujed9ZfMeV1x_FA&a=1

- Denna video finns nu också på svenska:
https://youtu.be/oYvYuR_Yf1k?si=9pwHBmhsJDmhZTxL

Metatrader finns att ladda hem som app på din telefon.
Se till att du är inne på ”Follower Hub” och strategin ”SONIC”.

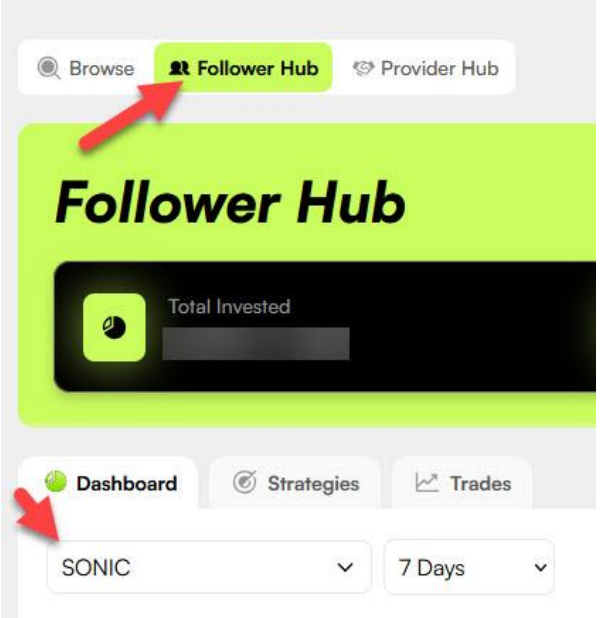

På den sidan lite längre ner hittar du uppgifterna som du behöver.
Det vill säga för att kunna logga in på Metatrader.

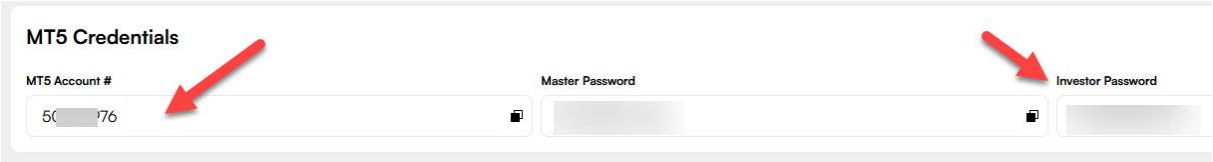

Du loggar in med ditt kontonummer och sedan lägger du ditt ”Investor Password”. Via Metratrader kan du följa dina trades i realtid.

Ta ut dina vinster i kryptovaluta, så här gör du!

https://youtu.be/lZRBUJfBjGI?si=XDUSbYo1s9ntm2m4

Behöver du support från TAG Markets?
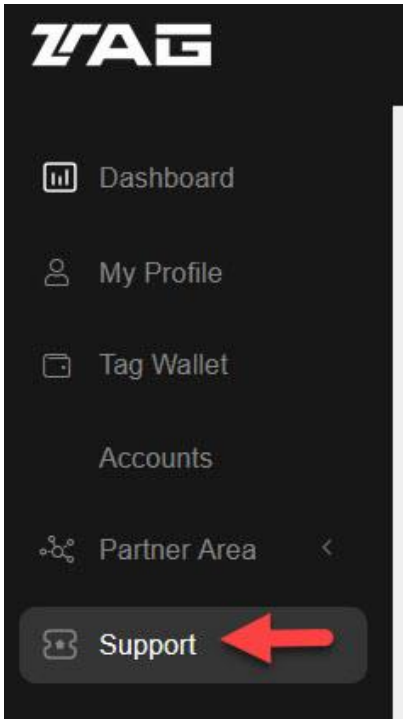
Använd då deras support-system inne på sidan.
Se bilden nedanför.